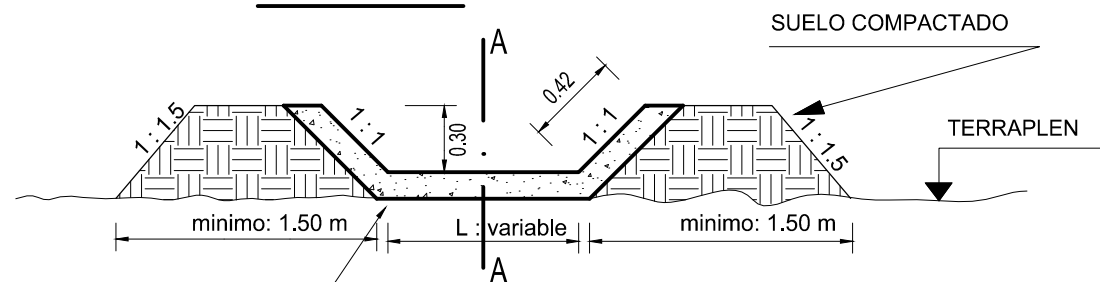


# CORTE C-C DETALLE CONDUCTO

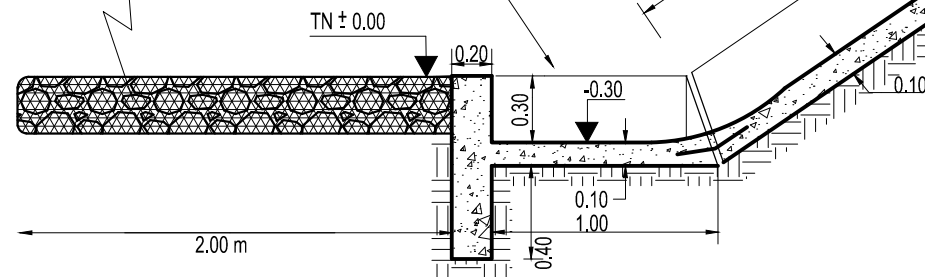
ESCALA 1:25



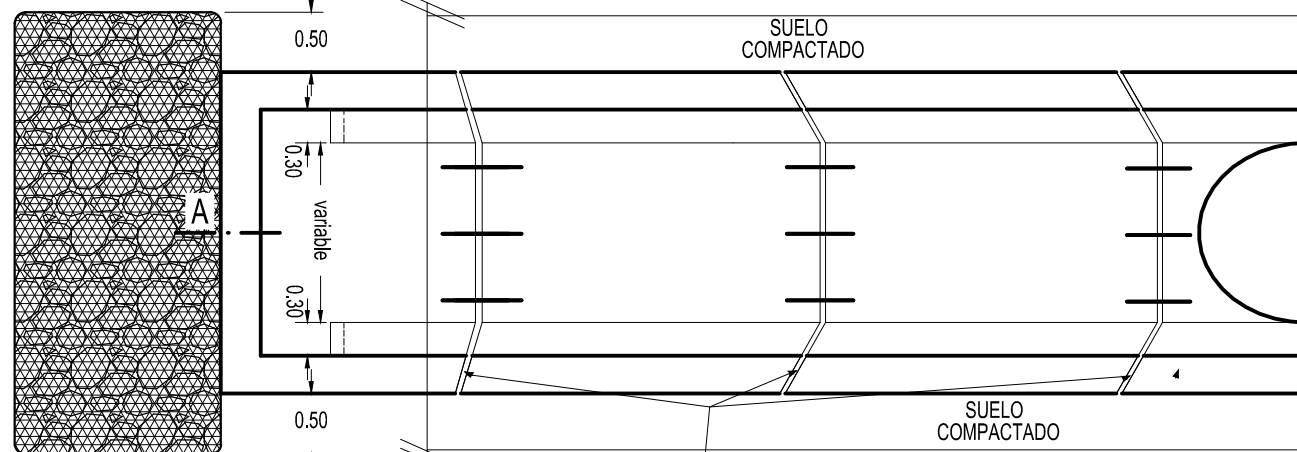
1 BARRA Ø 8 ACERO ADN 420 c/0.20m  
(MIN.3 BARRAS), A UBICAR EN LA SOLERA, l=0.50m

HORMIGON H13

COLCHONETA DE BOLSAS DE ALAMBRE RELLENAS CON PIEDRA  
ESPESOR 0.23m



# CORTE A-A ESCALA 1:25



JUNTAS PREMOLDEADAS BITUMINOSAS 0.02m. ESPESOR COLOCADAS CADA 3.00m.

ALCANTARILLA DE CHAPA ONDULADA

# NOTAS

MEDIDAS EN METROS  
DATOS A FIJAR EN EL PROYECTO  
L = 0  
X = S/PROYECTO

# PLANTA ESCALA 1:25